

# KORG

## Pa60 HD

Addendum

### PA60 HD (ENGLISH)

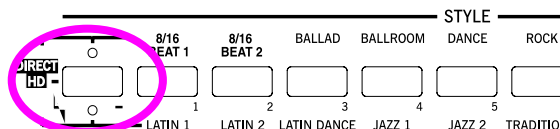
Thank you very much for purchasing the Korg Pa60HD Professional Arranger! This musical instrument adds a formatted hard disk to the already advanced features of the basic Pa60. The hard disk is loaded with 112 Styles of the highest quality. Please **don't format the hard disk**, to avoid losing any data. However, before proceeding to a Format operation, please backup your data to a series of floppy disks using a Copy operation, as explained in the "Disk" chapter of the User's Manual. Styles are included in two different series of folders:

- inside the three folders named "I123.SET", "I456.SET", and "I789.SET", corresponding to the "Direct HD" Style banks, that you can select using the buttons of the STYLE section (please refer to "The 'DIRECT HD' Bank" section below).
- inside the four folders named "Korg\_De.SET", "Korg\_Ita.SET", "Korg\_Jap.SET", "Soun&Co.SET", grouping the Styles according to their manufacturer. These folders are meant as a backup security copy, and are identical to the previous ones.

#### The 'DIRECT HD' Bank

Styles contained in the hard disk can be accessed by way of the DIRECT HD buttons in the STYLE section. Here's how you do it.

- Repeatedly press the leftmost button in the STYLE section, until both LEDs turn on. At this point, DIRECT HD Banks can be selected.



- Use the first nine STYLE buttons to select the corresponding Banks. DIRECT HD Styles are contained in three folders inside the hard disk:

Folder	DIRECT HD Banks
I123.SET	1, 2, 3
I456.SET	4, 5, 6
I789.SET	7, 8, 9

- Each Bank includes up to 16 Styles. To switch from the first page of eight Styles to the second one, repeatedly press the button corresponding to the selected Bank, or use the PAGE buttons.

### PA60 HD (FRANÇAIS)

Félicitations et merci d'avoir choisi Korg Pa60HD Professional Arranger ! En supplément aux caractéristiques de pointe du Pa60, cet instrument apporte un disque dur déjà formaté contenant 112 Styles d'excellente qualité, réalisés par les meilleurs auteurs du secteur. Nous recommandons vivement de **ne pas formater le disque dur** afin de ne pas provoquer la perte des données qui y sont mémorisées. Avant de procéder à un éventuel formatage, exécuter une copie de sauvegarde du contenu dans une série de disquettes, en appliquant les procédures de la fonction "Copy" (copier) détaillées dans le chapitre "Disk" du mode d'emploi.

Les Styles sont contenus dans deux séries différentes de fichiers :

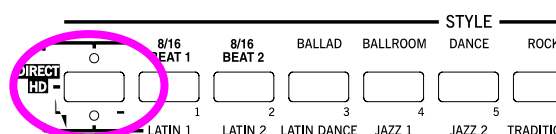
- à l'intérieur des trois fichiers "I123.SET", "I456.SET" et "I789.SET", correspondants aux banques de Styles du type Direct HD, que l'on peut sélectionner directement en appuyant sur les boutons de la section STYLE (voir "La banque 'DIRECT HD'" plus en avant).
- à l'intérieur des quatre fichiers "Korg\_De.SET", "Korg\_Ita.SET", "Korg\_Jap.SET", "Soun&Co.SET", qui groupent les Styles en

fonction du producteur. Ces fichiers sont fournis en tant que copies de sauvegarde, en cas de perte des banques Direct HD.

#### La banque 'DIRECT HD'

On accède aux Styles mémorisés dans le disque dur en appuyant sur les boutons de sélection des Styles DIRECT HD. Procéder comme suit :

- Appuyer plusieurs fois sur le dernier bouton de gauche de la section STYLE, de manière à ce que les deux témoins du bouton s'allument. Maintenant, les banques DIRECT HD sont sélectionnées.



- Utiliser les neuf premiers boutons STYLE pour sélectionner les neuf nouvelles banques. Les Styles du type DIRECT HD sont contenus dans trois fichiers du disque dur :

Fichier	Banques DIRECT HD
I123.SET	1, 2, 3
I456.SET	4, 5, 6
I789.SET	7, 8, 9

- Chaque banque contient jusqu'à 16 Styles. Pour passer d'une page à une autre, appuyer plusieurs fois sur le bouton de la banque sélectionnée ou utiliser les boutons PAGE.

### PA60 HD (DEUTSCH)

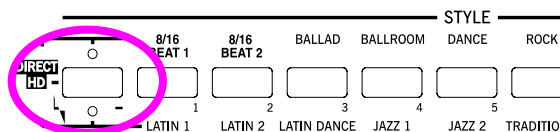
Vielen Dank dafür, dass Sie sich für den Korg Pa60HD Professional Arranger entschieden haben! Dieses Instrument ergänzt die fortschrittlichen Leistungen des Pa60 mit einer bereits formatierten Festplatte, die 112 qualitativ hochwertige Styles enthält, die von den besten Arrangeuren des Sektors erstellt wurden. Wir empfehlen, **die Festplatte nicht zu formatieren**, um die darauf enthaltenen Daten nicht zu löschen. Vor einer eventuellen Formatierung sollten Sie den Inhalt der Festplatte auf einige Disketten kopieren. Befolgen Sie hierzu die Hinweise des Kapitels Copy in der Bedienungsanleitung. Die Styles sind in zwei verschiedenen Verzeichnistypen enthalten:

- in den drei Verzeichnissen "I123.SET", "I456.SET" und "I789.SET", die den Style-Bänken des Types Direct HD entsprechen; diese Styles können direkt mit den Tasten der STYLE Sektion selektiert werden (siehe nachfolgenden Abschnitt "'DIRECT HD' Bank").
- in den vier Verzeichnissen "Korg\_De.SET", "Korg\_Ita.SET", "Korg\_Jap.SET", "Soun&Co.SET", in denen die Styles nach Arrangeuren zusammengefasst sind. Diese Verzeichnisse enthalten genau dieselben Styles (siehe obiger Punkt) und werden als Sicherheitskopie für den Fall geliefert, dass Direct HD Bänke versehentlich gelöscht werden..

## 'DIRECT HD' Bank

Die auf der Festplatte enthaltenen Styles können mit den DIRECT HD Style-Selektionstasten angewählt werden. Gehen Sie hierzu wie folgt vor.

1. Drücken Sie mehrmals den äußersten linken Taster der STYLE Sektion, bis sich beide LEDs des Tasters einschalten. Sie haben jetzt die DIRECT HD Bänke selektiert.



2. Verwenden Sie die ersten neun STYLE Tasten, um die neun Bänke zu selektieren. Die Styles des Typs DIRECT HD sind in folgenden drei Verzeichnissen der Festplatte gespeichert:

Verzeichnis	DIRECT HD Bänke
!123.SET	1, 2, 3
!456.SET	4, 5, 6
!789.SET	7, 8, 9

3. Jede Bank enthält bis zu 16 Styles. Um von einer Seite zur anderen überzugehen, drücken Sie mehrmals den Taster der selektierten Bank oder betätigen Sie die PAGE Taster.

## PA60 HD (ITALIANO)

Grazie per avere acquistato il Korg Pa60HD Professional Arranger! Questo strumento aggiunge alle già avanzate caratteristiche del Pa60 un hard disk già formattato, contenente 112 Style di alta qualità realizzati dai migliori autori nel settore. Raccomandiamo di **non formattare l'hard disk**, per non perdere i dati in esso contenuti. Prima di un'eventuale formattazione, eseguite una copia del contenuto in una serie di dischetti, seguendo le procedure di Copy descritte nel capitolo "Disk" del Manuale di istruzioni.

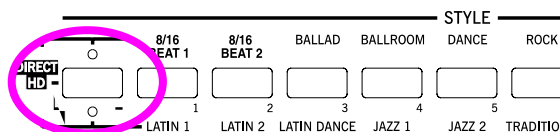
Gli Style sono contenuti in due serie diverse di cartelle:

- all'interno delle tre cartelle "123.SET", "456.SET", e "789.SET", corrispondenti ai banchi di Style di tipo Direct HD, selezionabili direttamente con i tasti della sezione STYLE (vedi più avanti "Il banco 'DIRECT HD'").
- all'interno delle quattro cartelle "Korg\_De.SET", "Korg\_Ita.SET", "Korg\_Jap.SET", "Soun&Co.SET", che raggruppano gli Style a seconda del produttore. Queste cartelle contengono esattamente gli stessi Style, e sono fornite come copia di sicurezza nel caso i banchi Direct HD andassero perduti.

## Il banco 'DIRECT HD'

Gli Style contenuti nell'hard disk sono accessibili mediante i tasti di selezione degli Style DIRECT HD. Ecco come fare.

1. Premete ripetutamente il tasto più a sinistra nella sezione STYLE, in modo da accendere entrambi i led del tasto. A questo punto sono selezionati i banchi DIRECT HD.



2. Usate i primi nove tasti STYLE per selezionare i nove banchi. Gli Style di tipo DIRECT HD sono contenuti in tre cartelle nell'hard disk:

Cartella	Banchi DIRECT HD
!123.SET	1, 2, 3
!456.SET	4, 5, 6
!789.SET	7, 8, 9

3. Ogni banco comprende fino a 16 Style. Per passare da una pagina di otto Style all'altra, premete ripetutamente il tasto del banco selezionato, o usate i tasti PAGE.

## LISTE DER STYLES - LISTE DES STYLES - LISTE DER STYLES - ELENCO DEGLI STYLE

Category Catégorie Kategorie Categoria	Style Name Nom du Style Name des Style Nome dello Style	Genre Genre Genre Genere musicale
<b>Direct HD 1 (a)</b>		
Mix	SweetBallad	Ballad
	Blue Ballad	Ballad
	Unpl.Ballad	Ballad
	Be4 Swing	Jazz
	Latin Disco	Latin Dance
	Ba' Bayon	Latin Dance
	FashionFunk	Disco
	Black Funk	Soul & Funk
	8BtStrumRok	8/16 Beat
	8 Bt GtrBld	Ballad
	8 Beat Pop	8/16 Beat
	Heavy 8Beat	Rock
	16BtStrmRok	8/16 Beat
	16Bt GtrBld	Ballad
	16 Beat Pop	8/16 Beat
	Heavy16Beat	Rock
<b>Direct HD 2 (a)</b>		
Mix	Basic 8Beat	8/16 Beat
	Score-Music	World
	Jazz-4-tett	Jazz
	Trancy	Dance
	Beat-Cha Cha	Latin Dance
	With Plugs	8/16 Beat
	Shearing-Jz	Jazz
	Love Theme	8/16 Beat
	6/8 Ballad	Ballad
	Lovin' Usa	Dance
	PopShuffle3	Ballad
	Wishing	Soul & Funk
	Acoustic Lp	8/16 Beat
	Easy Eagle	8/16 Beat
	Sharp Swing	Jazz
	Celtic Hop	World

Category Catégorie Kategorie Categoria	Style Name Nom du Style Name des Style Nome dello Style	Genre Genre Genre Genere musicale
<b>Direct HD 3 <sup>(a)</sup></b>		
World Music	Armen6/8Pop	World
	Armen6/8Dnc	World
	Celtic Air	World
	Old Celtic	World
	Jig #2	World
	Reel	World
	HipHindiHop	World
	HindiPop4/4	World
<b>Direct HD 4 <sup>(b)</sup></b>		
Mix	Wien Waltz	Traditional
	Disco Fox	Dance
	Flipper 3	Dance
	Gipsy 2	Latin Dance
	Party Fox	Dance
	Moovie	Dance
	ShufflDance	Dance
	6/8 Beat	Ballad
	Foxtrot 4	Ballroom
	Jive	Jazz
	Pop Tarant1	Traditional
	CntryShuffl	World
	FolkBallad2	Ballad
	LatinRock 2	Latin
	Formulate!	Dance
	Pasodoble 3	Latin
<b>Direct HD 5 <sup>(b)</sup></b>		
Mix	3/4Country2	World
	CntryRock 1	World
	CntryRock 2	World
	PalD.Shuffl	Dance
	Polka 4	Traditional
	Polka 5	Traditional
	Pop Tarant2	Traditional
	MarinaDance	Ballroom
	Twist 2	Ballroom
	Saragossa	Latin Dance
	Rock&Roll 2	Rock
	Maria Latin	Latin Dance
	Latin Party	Latin Dance
	Latin Down	Latin Dance
	Casa T.H.	Dance
	Top40 Rock	Rock
<b>Direct HD 6 <sup>(b)</sup></b>		
Mix	Old Swing	Jazz
	Cha Cha 2	Latin
	Tango 2	Latin
	Polka 6	Traditional
	Samba 2	Latin Dance
	Rumba 2	Latin Dance
	House 2	Dance
	Reggae 4	Latin
	Pop Swing	Ballroom

Category Catégorie Kategorie Categoria	Style Name Nom du Style Name des Style Nome dello Style	Genre Genre Genre Genere musicale
Mix	Slow Rock 3	Rock
<b>Direct HD 7 <sup>(c)</sup></b>		
Dance	LatDance 1	Latin Dance
	LatDance 2	Latin Dance
Dance	TecMereng1	Latin Dance
	TecMereng2	Latin Dance
	70' RMX 1	Dance
	70' RMX 2	Dance
	70' RMX 3	Dance
	70' RMX 4	Dance
<b>Direct HD 8 <sup>(d)</sup></b>		
Piano Styles	Classic Pno	Classical
	Class3/4Pno	Classical
	Waltz Pno	Traditional
	March Pno	Traditional
	Swing Pno	Jazz
	JazzWalzPno	Jazz
	Arpegg1 Pno	Classical
	Arpegg2 Pno	Ballad
	Ballad Pno	Ballad
	RockBld Pno	Rock
	Pop 1 Pno	Ballad
	Pop 2 Pno	Ballad
	Pop 3 Pno	Ballad
	Country Pno	World
	Gospel Pno	Soul & Funk
	50sRock Pno	Rock
<b>Direct HD 9 <sup>(d)</sup></b>		
Piano Styles	Tango Pno	Latin Dance
	BldTrio1 Pno	Ballad
	BldTrio2 Pno	Ballad
	BldQuartPno	Ballad
	JazzTrioPno	Jazz
	LatQuartPno	Latin

(a) Korg Italy

(b) Courtesy of / Courtoisie de / Mit freundlicher Genehmigung von / Grazie a Korg & More

(c) Courtesy of / Courtoisie de / Mit freundlicher Genehmigung von / Grazie a Sound & Company

(d) Korg Inc.

Many thanks to / Nos remerciements à / Danksagung an / Si ringraziano:



**Korg & More**

A division of Musik Meyer  
Korg distributor in Germany  
<http://www.korgmore.de>



**Sound & Company**

Software house producing high-quality  
Songs and Styles  
<http://www.soundcompany.net>  
[info@soundcompany.net](mailto:info@soundcompany.net)

© Copyright Korg Italy SpA 2002